


# **Conversando com o ChatGPT como um especialista:**

**Guia completo para explorar todo o  
potencial dos modelos de prompts**



**Joyce Viana**

## Sumário

Introdução:.....	3
Capítulo 1: Navegação no ChatGPT .....	6
Capítulo 2: Funções de conversação do ChatGPT.....	8
Capítulo 3: O que são modelos de prompts? .....	10
Capítulo 4: Por que os modelos de prompts são úteis e como usá-los com sucesso? .....	12
Capítulo 5: Exemplos de modelos de prompts para usar com o ChatGPT.....	14
Capítulo 6: Criando seus próprios modelos de prompts.	16
Capítulo 7: Dicas para obter o melhor uso dos modelos de prompts.....	18
Capítulo 8: Aumentando sua produtividade com o ChatGPT .....	22
Conclusão:.....	27

## Introdução:

Este guia foi projetado para ajudá-lo a descobrir e aproveitar ao máximo as diversas funções do ChatGPT.

ChatGPT é um grande modelo de linguagem treinado pela OpenAI que é capaz de responder a uma ampla variedade de perguntas e interagir com os usuários de forma natural.

No entanto, para muitas pessoas, pode ser difícil saber como iniciar uma conversa com o ChatGPT. É aí que os modelos de prompts entram em jogo.

Neste e-book, vamos explorar o que são modelos de prompts, porque são úteis e fornecer alguns exemplos para ajudar a iniciar uma conversa com o ChatGPT.

Além disso vamos conhecer um pouco mais sobre as funções básicas de conversação chegando até as avançadas que podem te ajudar a aumentar a produtividade ou apenas se divertir um pouco com a Inteligência Artificial.

Então, se você é novo no ChatGPT ou se já está familiarizado com ele, este guia é perfeito para você!

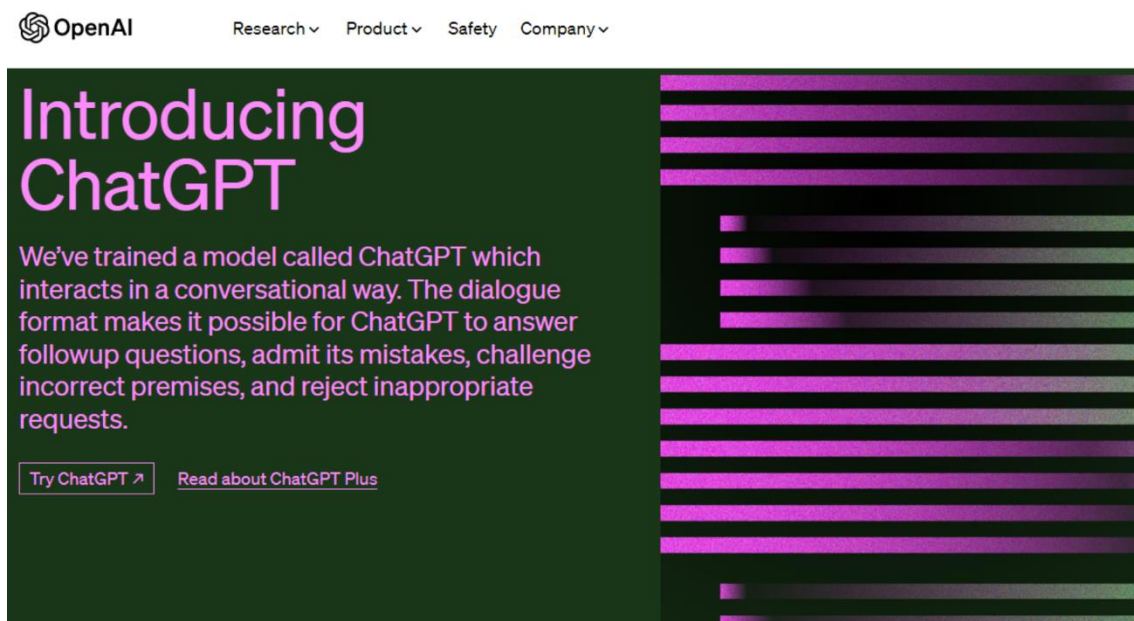
Vamos começar a explorar os recursos do ChatGPT juntos e descobrir como tornar sua experiência com o assistente virtual ainda mais poderosa e eficaz.

Se você nunca acessou o chatGPT e caiu aqui de paraquedas, então vamos seguir alguns passos essenciais:

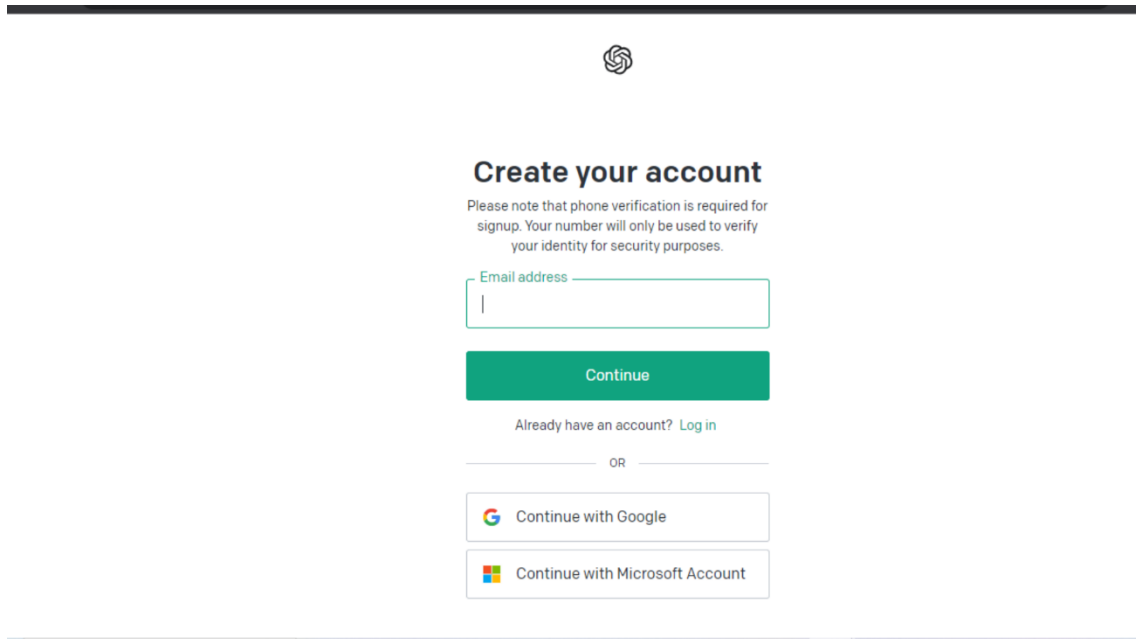
1º Acesse o site através do link abaixo:

<https://openai.com/blog/chatgpt>

2º Clique em Try chatGPT



### 3º Crie sua conta com o Google



### 4º Comece a conversar com o chatGPT



Basta digitar sua pergunta ou comando no campo em branco como na figura acima.

## Capítulo 1: Navegação no ChatGPT

Para aproveitar ao máximo o ChatGPT, é importante saber como navegar pelo assistente virtual.

Existem várias maneiras de interagir com o ChatGPT, desde a digitação de comandos no teclado até a fala para ativar o reconhecimento de voz.

Aqui estão algumas dicas para ajudá-lo a navegar com eficiência pelo ChatGPT.

### Comandos básicos de navegação:

Para interagir com o ChatGPT, você pode digitar comandos diretamente no chat. Alguns dos comandos mais úteis incluem:

"Oi": para iniciar uma nova conversa com o ChatGPT

"Continuar": para continuar uma conversa anterior

"Mudar tema": para mudar o assunto da conversa

"Minhas informações": para inserir informações pessoais

"Pedir informações": para fazer perguntas ao ChatGPT

### Uso do teclado virtual:

Se você não quiser digitar diretamente no chat, o ChatGPT oferece um teclado virtual que pode ser usado

para inserir texto. Para acessar o teclado virtual, clique no ícone do teclado na parte inferior da tela.

### **Uso do reconhecimento de fala:**

O ChatGPT também oferece suporte para reconhecimento de voz. Para usar o reconhecimento de fala, clique no ícone do microfone na parte inferior da tela e comece a falar.

Certifique-se de permitir o acesso ao microfone do seu dispositivo para usar essa função.

Com essas dicas, você estará pronto para navegar facilmente pelo ChatGPT.

No próximo capítulo, vamos explorar as funções de conversação do assistente virtual e como você pode usá-las para se comunicar com eficiência com o ChatGPT.

## Capítulo 2: Funções de conversação do ChatGPT

O ChatGPT é um assistente virtual poderoso que pode ajudá-lo em uma ampla variedade de tarefas.

Mas para isso, é importante entender as suas funções de conversação e como elas podem ser usadas para se comunicar com o assistente virtual.

Aqui estão algumas dicas para ajudá-lo a aproveitar ao máximo as funções de conversação do ChatGPT.

### Comandos de conversação:

O ChatGPT é capaz de responder a uma ampla variedade de perguntas e realizar diversas tarefas. Alguns dos comandos mais úteis incluem:

"Definir": para obter a definição de uma palavra ou termo

"Traduzir": para traduzir palavras ou frases para outro idioma

"Pesquisar": para encontrar informações sobre um tópico específico na Internet

"Lembrar": para criar lembretes ou notas

## Personalização do ChatGPT:

O ChatGPT pode ser personalizado de acordo com suas preferências e necessidades. Você pode definir o idioma preferido, o tema de conversação, a voz do assistente e muito mais. Para acessar as opções de personalização, clique no ícone de configurações na parte inferior da tela.

## Aproveite as sugestões do ChatGPT:

O ChatGPT é capaz de fazer sugestões úteis com base no contexto da sua conversa.

Se você estiver tendo dificuldades para formular uma pergunta, o ChatGPT pode oferecer sugestões ou completar sua frase.

Esteja atento às sugestões do assistente para tornar sua experiência ainda mais eficiente.

Com essas dicas, você estará pronto para aproveitar ao máximo as funções de conversação do ChatGPT.

No próximo capítulo, vamos explorar as funções de produtividade do assistente virtual e como você pode usá-las para se manter organizado e produtivo.

## Capítulo 3: O que são modelos de prompts?

Os modelos de prompts são frases ou conjunto de frases que são usadas para iniciar uma conversa com o ChatGPT.

Em outras palavras, um modelo de prompt é uma sugestão de frase que o usuário pode utilizar para iniciar uma interação com o ChatGPT.

Esses modelos de prompts são projetados para ajudar os usuários a iniciar uma conversa com o ChatGPT de uma maneira que faça sentido para o modelo de linguagem.

Isso ocorre porque, embora o ChatGPT seja capaz de responder a uma ampla variedade de perguntas e interagir de forma natural com os usuários.

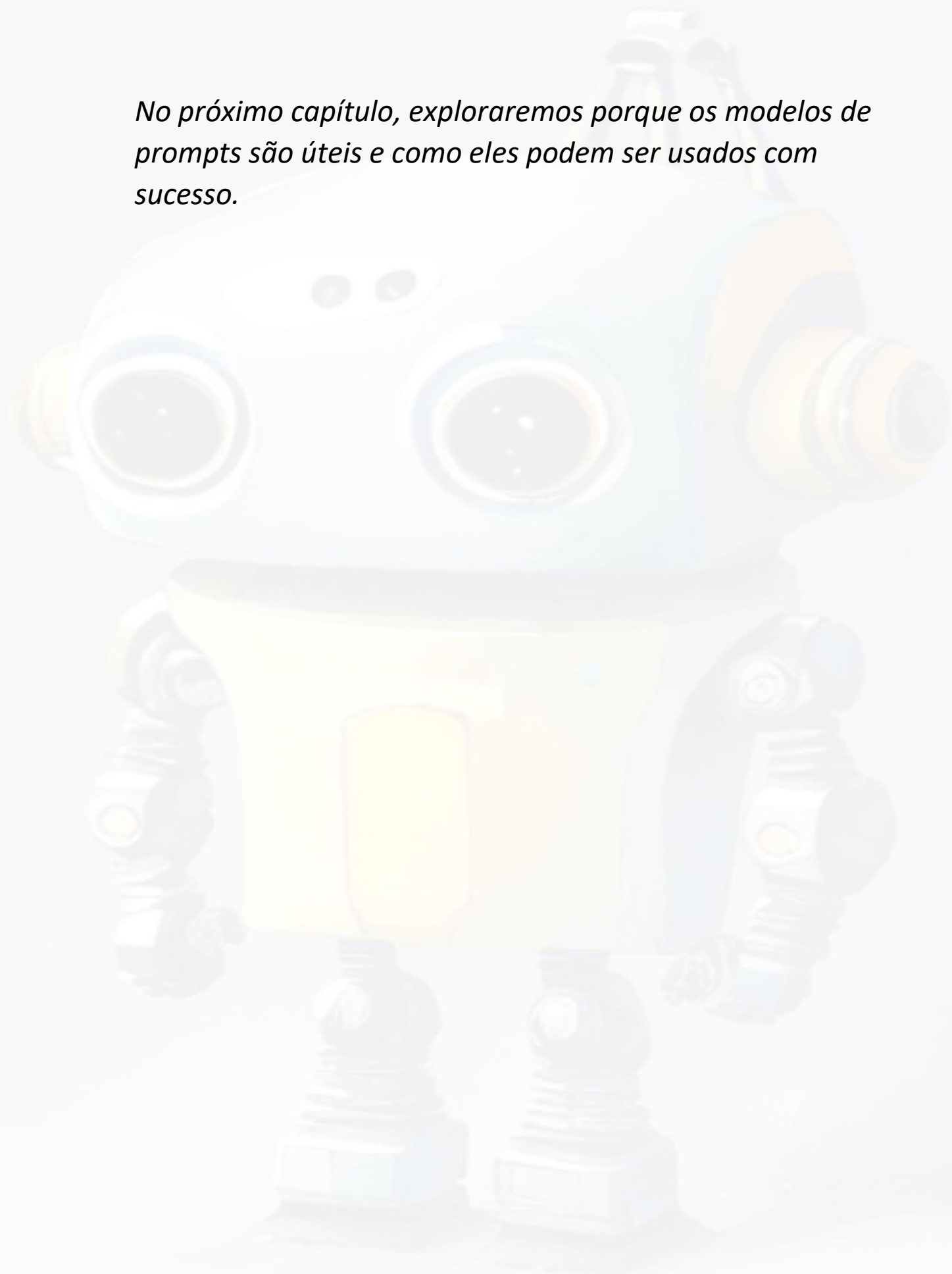
Pode ser difícil para os usuários iniciarem a conversa de forma eficaz sem o uso de modelos de prompts.

Os modelos de prompts podem ser tão simples quanto uma pergunta direta ou podem incluir várias frases para ajudar a contextualizar a pergunta ou a declaração.

Eles podem ser usados em vários contextos, desde conversas casuais até interações mais técnicas e específicas.

Em resumo, os modelos de prompts são uma ferramenta útil para ajudar os usuários a iniciar uma conversa com o ChatGPT de forma eficaz e obter respostas relevantes às suas perguntas.

*No próximo capítulo, exploraremos porque os modelos de prompts são úteis e como eles podem ser usados com sucesso.*



## Capítulo 4: Por que os modelos de prompts são úteis e como usá-los com sucesso?

Os modelos de prompts são úteis porque ajudam a iniciar uma conversa com o ChatGPT de maneira mais eficaz.

Ao fornecer uma sugestão de pergunta ou declaração, os modelos de prompts ajudam a fornecer contexto para o ChatGPT, tornando mais fácil para ele entender o que o usuário está procurando.

Além disso, os modelos de prompts também podem ajudar os usuários a formular perguntas mais relevantes e específicas, o que pode levar a respostas mais úteis e precisas do ChatGPT.

Em vez de tentar descobrir como começar uma conversa com o ChatGPT, os usuários podem simplesmente selecionar um modelo de prompt relevante e começar a interagir.

Para usar com sucesso os modelos de prompts, é importante escolher um modelo que se relacione com o tópico que o usuário está interessado em discutir.

É importante também ter em mente que nem todos os modelos de prompts serão igualmente eficazes para todas as situações.

Alguns modelos de prompts podem ser mais apropriados para perguntas simples, enquanto outros podem ser mais apropriados para tópicos complexos ou técnicos.

Em geral, a chave para usar com sucesso os modelos de prompts é escolher um modelo que faça sentido para a situação e fornecer contexto suficiente para o ChatGPT entender o que o usuário está procurando.

Ao fazer isso, os usuários podem começar a conversar com o ChatGPT de forma mais eficaz e obter respostas mais úteis e precisas para suas perguntas.

*No próximo capítulo, exploraremos alguns exemplos de modelos de prompts para ajudar os usuários a entender como eles podem ser usados na prática.*

## Capítulo 5: Exemplos de modelos de prompts para usar com o ChatGPT

Existem muitos tipos diferentes de modelos de prompts que podem ser usados com o ChatGPT, dependendo do tópico e do objetivo da conversa.

Abaixo estão alguns exemplos de modelos de prompts que podem ser usados para ajudar os usuários a começar uma conversa com o ChatGPT.

**Perguntas simples:** para perguntas simples, como "Qual é a capital do Brasil?", um modelo de prompt simples pode ser usado: "Qual é a capital do [país/nome do estado]?"

Contextualização de tópicos: para tópicos mais complexos, pode ser útil fornecer um contexto adicional.

Por exemplo, se o usuário estiver interessado em saber mais sobre inteligência artificial, um modelo de prompt pode ser: "Pode me explicar o que é inteligência artificial e como ela funciona?"

**Feedback:** os modelos de prompts também podem ser usados para dar feedback ao ChatGPT.

Por exemplo, se o ChatGPT fornecer uma resposta útil, o usuário pode usar um modelo de prompt como "Muito obrigado, sua resposta foi muito útil!" para agradecer ao ChatGPT.

Conversa casual: os modelos de prompts também podem ser usados para iniciar uma conversa casual com o ChatGPT.

Por exemplo, um modelo de prompt pode ser: "Oi! Como você está hoje?".

**Tópicos específicos:** para tópicos específicos, como programação ou finanças, os modelos de prompts podem ser mais técnicos e específicos.

Por exemplo, para programação, um modelo de prompt pode ser: "Como faço para criar uma função em Python?"

É importante lembrar que esses são apenas alguns exemplos de modelos de prompts e que a escolha do modelo certo dependerá do tópico e do objetivo da conversa.

Ao escolher um modelo de prompt, os usuários devem sempre considerar o contexto e o que eles esperam obter do ChatGPT.

## Capítulo 6: Criando seus próprios modelos de prompts

Embora existam muitos modelos de prompts prontos para uso, você também pode criar seus próprios modelos de prompts para personalizar sua experiência com o ChatGPT.

Ao criar seus próprios modelos de prompts, você pode tornar as conversas mais específicas e relevantes para seus interesses ou necessidades.

Aqui estão alguns passos para criar seus próprios modelos de prompts:

**Identifique o objetivo:** antes de começar a criar seu próprio modelo de prompt, é importante identificar o objetivo da conversa.

O que você está tentando aprender ou descobrir? Qual é o problema que você está tentando resolver?

Com base em suas respostas, você pode criar um modelo de prompt que seja específico para o objetivo da conversa.

**Crie a pergunta:** uma vez que você tenha identificado o objetivo da conversa, crie uma pergunta que seja relevante para o tópico.

A pergunta deve ser clara e concisa para que o ChatGPT possa entender o que você está procurando.

**Adicione contexto:** adicionar contexto à sua pergunta pode ajudar o ChatGPT a entender melhor o que você está procurando.

Por exemplo, se você estiver procurando informações sobre programação, pode adicionar contexto como "Eu sou um iniciante em programação e estou procurando aprender mais sobre Python. Você pode me ajudar?"

**Teste e ajuste:** após criar seu modelo de prompt, teste-o com o ChatGPT para ver se ele entende o que você está procurando.

Se o ChatGPT não entender sua pergunta, tente ajustar o modelo de prompt adicionando mais contexto ou tornando a pergunta mais clara.

Salve o modelo de prompt: assim que você tiver criado um modelo de prompt que funcione bem para sua conversa, salve-o para uso futuro.

Você pode salvar o modelo de prompt como um arquivo de texto simples para referência futura.

Ao criar seus próprios modelos de prompts, você pode personalizar sua experiência com o ChatGPT e tornar suas conversas mais eficazes e relevantes para suas necessidades.

Com alguns ajustes e testes, você pode criar modelos de prompts que funcionem bem para suas perguntas e objetivos específicos.

## Capítulo 7: Dicas para obter o melhor uso dos modelos de prompts

Ao usar modelos de prompts no ChatGPT, existem algumas dicas que podem ajudá-lo a obter o melhor uso deles. Aqui estão algumas dicas para considerar:

**Seja claro e específico:** ao usar modelos de prompts, certifique-se de ser claro e específico sobre o que você está procurando.

Quanto mais detalhes você fornecer, mais precisas serão as respostas do ChatGPT.

**Adicione contexto:** como mencionado anteriormente, adicionar contexto ao seu prompt pode ajudar o ChatGPT a entender melhor o que você está procurando.

Certifique-se de fornecer informações relevantes que possam ajudar o ChatGPT a fornecer uma resposta mais precisa.

**Use diferentes modelos de prompts:** experimente diferentes modelos de prompts para ver qual funciona melhor para suas perguntas e objetivos específicos.

Nem todos os modelos de prompts funcionam bem para todos os tópicos ou perguntas, então é importante testar diferentes opções.

Personalize seus próprios modelos de prompts: como mencionado anteriormente, você pode criar seus próprios modelos de prompts personalizados para suas

necessidades específicas. Ao criar seus próprios modelos de prompts, você pode obter respostas mais precisas e relevantes.

**Experimente com diferentes parâmetros:** além de usar diferentes modelos de prompts, você também pode experimentar com diferentes parâmetros, como o comprimento da resposta ou a temperatura da amostra.

Isso pode ajudá-lo a obter respostas mais precisas ou mais criativas, dependendo do que você está procurando.

**Seja paciente:** lembre-se de que o ChatGPT é uma máquina e pode levar tempo para processar suas perguntas e fornecer respostas precisas.

Seja paciente e permita que o ChatGPT tenha tempo suficiente para responder adequadamente.

Com essas dicas em mente, você pode obter o melhor uso dos modelos de prompts no ChatGPT e aproveitar ao máximo suas conversas.

Lembre-se de que a prática leva à perfeição e quanto mais você usar o ChatGPT, mais familiarizado você ficará com o processo e mais eficazes serão suas conversas.

## Abaixo estão alguns modelos de prompts para ChatGPT:

- Para pedir informações gerais:
- O que você sabe sobre [assunto]?
- Pode me dar mais detalhes sobre [assunto]?
- Quais são as principais características de [assunto]?
- O que é [assunto]?
- Para solicitar uma recomendação:
- Você pode me recomendar um bom [produto/serviço]?
- Qual é o melhor [produto/serviço] para [tarefa]?
- Você tem alguma sugestão para [tarefa]?
- O que você acha de [produto/serviço]?
- Para obter ajuda com uma tarefa:
- Como faço para [tarefa]?
- Você pode me ajudar a [tarefa]?
- Pode me dar um passo a passo para [tarefa]?
- Qual é a melhor maneira de [tarefa]?
- Para obter informações específicas:

- Quanto tempo leva para [tarefa]?
- Qual é o custo de [produto/serviço]?
- Onde posso encontrar [informação/produto/serviço]?
- Qual é o número de telefone de [empresa/pessoa]?
- Para solicitar uma comparação:
- Qual é a diferença entre [produto/serviço] e [produto/serviço]?
- Qual é o melhor [produto/serviço]: [produto A] ou [produto B]?
- Quais são as vantagens e desvantagens de [produto/serviço] em comparação com [produto/serviço]?
- Qual é o mais popular: [produto A] ou [produto B]?

Espero que esses modelos de prompts sejam úteis para você utilizar no ChatGPT. Abaixo está um site com vários outros modelos de prompts para você testar:

<https://github.com/f/awesome-chatgpt-prompts>

## Capítulo 8: Aumentando sua produtividade com o ChatGPT

O ChatGPT pode ser uma ferramenta poderosa para aumentar sua produtividade e eficiência no trabalho e em outras tarefas diárias.

Aqui estão algumas funções do ChatGPT que podem ajudá-lo a ser mais produtivo.

### Agendamento de reuniões:

O ChatGPT pode ajudá-lo a agendar reuniões com colegas ou clientes. Você pode simplesmente fornecer os detalhes da reunião e o assistente virtual cuidará do resto, reservando um horário adequado e enviando convites por e-mail para todos os participantes.

### Gerenciamento de e-mails:

O ChatGPT pode ajudá-lo a gerenciar sua caixa de entrada de e-mail. Você pode pedir ao assistente para verificar suas mensagens e classificá-las de acordo com sua importância.

O ChatGPT também pode ajudá-lo a escrever respostas rápidas e eficientes, economizando tempo precioso.

### **Tradução de idiomas:**

O ChatGPT pode ajudá-lo a se comunicar com pessoas que falam outros idiomas.

Você pode pedir ao assistente para traduzir frases ou conversas inteiras em tempo real, tornando mais fácil para você se comunicar com pessoas de diferentes partes do mundo.

### **Gerenciamento de projetos:**

O ChatGPT pode ser integrado a aplicativos de gerenciamento de projetos para ajudá-lo a gerenciar suas tarefas e projetos.

Você pode pedir ao assistente para criar tarefas, definir prazos e enviar lembretes para garantir que você não perca nada importante.

### **Pesquisa na web:**

O ChatGPT pode ajudá-lo a pesquisar informações na web de maneira rápida e eficiente.

Você pode pedir ao assistente para encontrar informações específicas ou até mesmo para realizar pesquisas mais complexas, economizando tempo e esforço.

Com essas funções, o ChatGPT pode ajudá-lo a ser mais produtivo e eficiente em suas tarefas diárias.

Lembre-se de explorar todas as funcionalidades do ChatGPT para descobrir como ele pode ajudá-lo a ser ainda mais produtivo.

## Funções de entretenimento do ChatGPT

Além de suas funções de produtividade, o ChatGPT também possui recursos de entretenimento que podem ajudá-lo a relaxar e se divertir.

Aqui estão algumas das melhores funções de entretenimento do ChatGPT.

### Jogos:

O ChatGPT oferece uma variedade de jogos, incluindo jogos de trivia, jogos de palavras, jogos de estratégia e muito mais. Para jogar um jogo, digite "Jogar" no chat, seguido do nome do jogo que você deseja jogar.

### Piadas:

O ChatGPT pode contar piadas engraçadas para ajudá-lo a relaxar e rir um pouco. Para ouvir uma piada, digite "Conte-me uma piada" no chat.

### Citações inspiradoras:

O ChatGPT pode fornecer citações inspiradoras para ajudá-lo a se motivar e manter o pensamento positivo. Para ouvir uma citação inspiradora, digite "Citação inspiradora" no chat.

### **Histórias:**

O ChatGPT pode contar histórias divertidas e emocionantes para ajudá-lo a passar o tempo e se divertir. Para ouvir uma história, digite "Conte-me uma história" no chat.

### **Música:**

O ChatGPT pode tocar música para você, de acordo com o seu gosto. Basta digitar "Tocar música" no chat, seguido do nome da música ou artista que você deseja ouvir.

Com essas funções de entretenimento, o ChatGPT pode ajudá-lo a se divertir e relaxar sempre que precisar de uma pausa.

No próximo capítulo, vamos explorar as funções de comunicação do assistente virtual e como você pode usá-las para se comunicar com amigos, familiares e colegas de trabalho.

## Conclusão:

Conversar com o ChatGPT pode ser uma experiência fascinante e enriquecedora.

Com a ajuda dos modelos de prompts, é possível explorar todo o potencial desta ferramenta incrível e obter respostas precisas e relevantes para uma variedade de perguntas e tópicos.

Ao longo deste guia, aprendemos o que são os modelos de prompts, como usá-los de maneira eficaz e como personalizar seus próprios modelos para suas necessidades específicas.

Também discutimos algumas das melhores práticas e dicas para obter o melhor uso dos modelos de prompts e ter conversas mais produtivas e envolventes com o ChatGPT.

Esperamos que este guia tenha sido útil para você e que tenha proporcionado uma visão geral completa do potencial dos modelos de prompts no ChatGPT.

Lembre-se de que a prática leva à perfeição e, quanto mais você usar o ChatGPT, mais familiarizado você ficará com suas capacidades e como obter o melhor uso dele.

Agora, é hora de colocar em prática o que você aprendeu neste guia e começar a explorar todo o potencial do ChatGPT com os modelos de prompts.

**Boa sorte e divirta-se!**